


**Бухгалтерский баланс**  
на 31 декабря 2016 г.

Организация АО "Газпром газораспределение Оренбург" по ОКПО  
Идентификационный номер налогоплательщика \_\_\_\_\_ ИНН  
Вид экономической деятельности транспортирование и распределение газообразного топлива по ОКВЭД  
Организационно-правовая форма/форма собственности \_\_\_\_\_ по ОКОПФ/ОКФС  
акционерное общество/иная смешанная российская собственность по ОКЕИ  
Единица измерения: тыс. руб.  
Местонахождение (адрес) \_\_\_\_\_  
460000, Оренбургская обл, Оренбург г, Краснознаменная ул, д.39

Коды		
0710001		
31	12	2016
05130457		
5610010369/561350001		
35.22		
12267	49	
384		

Пояснения	Наименование показателя	Код	На 31 декабря 2016 г.	На 31 декабря 2015 г.	На 31 декабря 2014 г.
	<b>АКТИВ</b>				
	<b>I. ВНЕОБОРОТНЫЕ АКТИВЫ</b>				
п-1 1.1, п-2 6	Нематериальные активы	1110	31	37	43
	Результаты исследований и разработок	1120	-	-	-
	Основные средства	1130	7 618 420	7 538 382	7 444 885
	в том числе				
п-1 2.1	объекты основных средств	11301	7 562 064	7 502 104	7 389 290
	сооружения	113011	6 653 985	6 610 890	6 549 726
	здания	113012	485 708	464 434	432 914
	машины и оборудование	113014	253 629	239 169	221 527
	транспортные средства	113015	138 726	160 048	157 173
п-2 8	прочие	113013	30 016	27 563	27 950
п-1 2.2	незавершенные капитальные вложения	11302	56 356	36 278	55 595
	незавершенные строительные работы	113021	55 171	35 609	52 152
	незавершенное приобретение (улучшение) основных средств	113022	833	566	558
	предоплата строительных работ и основных средств	113023	352	103	2 885
	Доходные вложения в материальные ценности	1140	-	-	-
п-1 3.1	Финансовые вложения	1150	192	1 498	6 500
	в том числе				
	в уставные капиталы прочих организаций	11501	-	-	1 078
	займы	11502	192	1 498	5 422
п-2 30	Отложенные налоговые активы	1160	170 435	161 320	175 740
п-2 10	Прочие внеоборотные активы	1170	5 356	9 945	17 281
	в том числе				
	платежи за предоставленные права результатов интеллектуальной деятельности	11701	5 356	9 945	17 281
	<b>Итого по разделу I</b>	<b>1100</b>	<b>7 794 434</b>	<b>7 711 182</b>	<b>7 644 449</b>
	<b>II. ОБОРОТНЫЕ АКТИВЫ</b>				
п-1 4.1	Запасы	1210	99 494	89 122	67 586
	в том числе				
	материалы	1211	99 452	89 122	67 387
	расходы в незавершенном производстве	1212	-	-	-
	издержки обращения по нерезализованным товарам и готовой продукции	1213	42	-	-

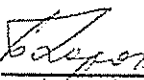


	готовая продукция	1214	-	-	-
	товары для перепродажи	1215	18 129	32 177	26 573
	прочие	1216	-	-	-
п-2 11	Налог на добавленную стоимость по приобретенным ценностям	1220	22	1 043	235
п-1 5.1	Дебиторская задолженность	1230	855 796	501 897	798 523
	в том числе				
п-2 13	платежи по которой ожидаются более чем через 12 месяцев после отчетной	12301	-	200	720
	займы	123012	-	200	704
п-2 13	прочие	123013	-	-	16
п-2 13	платежи по которой ожидаются в течении 12 месяцев после отчетной	12302	855 796	501 697	797 803
	покупатели и заказчики	123021	781 952	412 831	765 480
	авансы выданные	123022	49 600	67 535	5 731
	займы	123023	200	504	806
п-2 13	прочие	123024	24 044	20 827	25 786
п-1 3.1	Финансовые вложения (за исключением денежных эквивалентов)	1240	1 293	2 481	4 237
	в том числе займы	12401	1 293	2 481	4 237
	Денежные средства и денежные эквиваленты	1250	172 956	360 837	85 532
	в том числе				
	на расчетных счетах	12501	172 089	359 145	83 957
п-2 14	прочие	12502	867	1 692	1 575
п-2 16	Прочие оборотные активы	1260	22 460	21 076	14 822
	в том числе				
	платежи за предоставленные права результатов интеллектуальной деятельности	12601	2 080	1 845	1 054
	налоги, подлежащие вычету	12602	20 325	19 231	13 768
	недостачи и потери материальных ценностей	12603	55	-	-
	Итого по разделу II	1200	1 170 150	1 008 633	997 508
	<b>БАЛАНС</b>	<b>1600</b>	<b>8 964 584</b>	<b>8 719 815</b>	<b>8 641 957</b>




Пояснения	Наименование показателя	Код	На 31 декабря 20 16 г.	На 31 декабря 20 15 г.	На 31 декабря 20 14 г.
	<b>ПАССИВ</b>				
	<b>III. КАПИТАЛ И РЕЗЕРВЫ</b>				
п-2 17	Уставный капитал (складочный капитал, уставный фонд, вклады товарищей)	1310	77	77	77
	Собственные акции, выкупленные у акционеров	1320	( - )	( - )	( - )
	Переоценка внеоборотных активов	1340	5 269 627	5 269 836	5 271 393
	в т.ч. переоценка основных средств	13401	5 269 627	5 269 836	5 271 393
	Добавочный капитал (без переоценки)	1350	-	-	-
	Резервный капитал	1360	1 209	1 209	1 209
	Нераспределенная прибыль (непокрытый убыток)	1370	2 096 969	2 059 758	1 921 418
	в том числе				
	прошлых лет	13701	2 057 217	1 892 828	1 714 830
	в том числе				
	в части специальной надбавки к тарифу на транспортировку газа	137011	1 680 258	1 566 252	1 437 015
	в части платы за технологическое присоединение	137012	66 103	16 883	-
	в прочей части	137013	310 856	309 693	277 815
	отчетного периода	13702	39 752	166 930	206 588
	в том числе				
	в части специальной надбавки к тарифу на транспортировку газа	137021	111 771	114 006	129 237
	в части платы за технологическое присоединение	137022	55 468	49 220	16 883
	в прочей части	137023	127 487	3 704	60 468
	Итого по разделу III	1300	7 367 882	7 330 880	7 194 097
	<b>IV. ДОЛГОСРОЧНЫЕ ОБЯЗАТЕЛЬСТВА</b>				
	Заемные средства	1410	-	-	-
п-2 30	Отложенные налоговые обязательства	1420	243 289	202 981	164 702
	Оценочные обязательства	1430	-	-	-
	Прочие обязательства	1450	-	-	-
	Итого по разделу IV	1400	243 289	202 981	164 702
	<b>V. КРАТКОСРОЧНЫЕ ОБЯЗАТЕЛЬСТВА</b>				
	Заемные средства	1510	-	-	-
п-1 5.3	Кредиторская задолженность	1520	602 386	466 634	487 213
	в том числе				
	поставщики и подрядчики	15201	187 536	115 329	140 669
	задолженность перед персоналом организации	15202	24 300	1 045	746
	задолженность перед государственными внебюджетными формами	15203	26 521	29 628	28 889
	задолженность по налогам и сборам	15204	208 194	173 995	183 642
	задолженность перед акционерами по выплате доходов	15205	290	293	324
	авансы полученные	15206	133 265	126 080	90 669
	задолженность по посредническим договорам	15207	11 330	15 599	29 923
п-2 20	прочие кредиторы	15208	10 950	8 666	12 551

п-2 21	Доходы будущих периодов	1530	627 849	647 307	664 951
п-1 7	Оценочные обязательства	1540	123 178	72 013	130 994
	в том числе				
	на оплату отпусков	15401	56 580	60 812	55 681
	на выплату вознаграждения по итогам работы за год	15402	53 790	4 301	75 313
	прочие	15403	12 808	6 900	-
	Прочие обязательства	1550	-	-	-
	Итого по разделу V	1500	1 353 413	1 185 954	1 283 158
	<b>БАЛАНС</b>	<b>1700</b>	<b>8 964 584</b>	<b>8 719 815</b>	<b>8 641 957</b>

Руководитель   
 (подпись)  
 " 13 " марта 20 17 г.



Главный бухгалтер   
 (подпись)  
 Должникова Елена Ярославовна  
 (расшифровка подписи)




**Отчет о финансовых результатах**  
за период с 1 Января по 31 Декабря 2016 г.

Организация АО "Газпром газораспределение Оренбург" Форма по ОКУД \_\_\_\_\_  
 Дата (число, месяц, год) \_\_\_\_\_ по ОКПО \_\_\_\_\_  
 Идентификационный номер налогоплательщика \_\_\_\_\_ по ОКПО \_\_\_\_\_  
 Вид экономической деятельности транспортирование и распределение газообразного топлива по ОКВЭД \_\_\_\_\_  
 Организационно-правовая форма/форма собственности \_\_\_\_\_ по ОКФС \_\_\_\_\_  
 акционерное общество/иная смешанная российская собственность по ОКФС \_\_\_\_\_  
 Единица измерения: тыс. руб. по ОКЕИ \_\_\_\_\_

Коды		
0710002		
31	12	2016
05130457		
5610010369/56135000		
35.22		
12267		49
384		

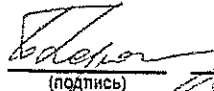
Пояснения	Наименование показателя	Код	За _____ г.	
			20 16	20 15
	Выручка	2110	3 347 350	3 363 947
	за пользование газопроводом и услуги по поставке газа	2111	2 486 390	2 453 587
	в т.ч. в части специальной надбавки к тарифу на транспортировку газа		139 687	142 554
	строительно-монтажные работы	2112	196 236	251 204
	ТО ВДГО и заявочный ремонт	2113	358 584	306 640
	торговля	2114	67 268	94 656
	технологическое присоединение	2115	90 227	78 345
п-2 22	прочая деятельность	2116	148 645	179 515
п-1 6	Себестоимость продаж	2120	( 2 617 815 )	( 2 529 466 )
	за пользование газопроводом и услуги по поставке газа	2121	( 2 074 943 )	( 1 948 437 )
	строительно-монтажные работы	2122	( 142 243 )	( 184 033 )
	ТО ВДГО и заявочный ремонт	2123	( 269 507 )	( 243 078 )
	торговля	2124	( 18 428 )	( 30 494 )
	технологическое присоединение	2125	( 20 892 )	( 16 821 )
п-2 24	прочая деятельность	2126	( 91 802 )	( 106 603 )
	Валовая прибыль (убыток)	2100	729 535	834 481
п-1 6, п-2 25	Коммерческие расходы	2210	( 24 288 )	( 24 557 )
п-1 6, п-2 27	Управленческие расходы	2220	( 590 034 )	( 569 493 )
	расходы на оплату труда	2221	( 344 585 )	( 330 585 )
	страховые взносы	2222	( 99 131 )	( 94 580 )
	амортизация	2223	( 51 719 )	( 44 109 )
	материальные расходы	2224	( 36 191 )	( 37 084 )
п-2 26	прочие	2225	( 58 408 )	( 63 135 )
	Прибыль (убыток) от продаж	2200	115 213	240 431
	в т.ч. в части специальной надбавки к тарифу на транспортировку газа		139 687	142 554
	в т.ч. в части платы за технологическое присоединение		69 335	61 524
	Доходы от участия в других организациях	2310	-	8
	Проценты к получению	2320	37 241	51 232
	Прочие доходы	2340	30 918	45 833
	в том числе			
	доходы, связанные с безвозмездным получением имущества	2341	19 458	19 453
	доходы от выбытия внеоборотных и иных активов	2342	4 767	14 213




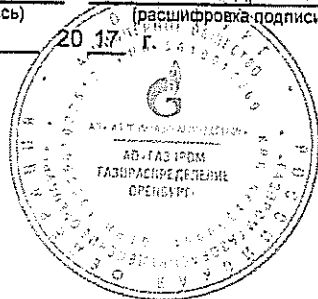
Пояснения	Наименование показателя	Код	3а	
			20 16 г.	20 15 г.
	прибыль прошлых лет	2343	515	285
	чрезвычайные доходы	2344	1 088	1 266
	резерв по сомнительным долгам	2345	504	7 355
	возмещение убытков к получению	2346	1 119	453
п-2 28	прочие	2348	3 467	2 808
	Прочие расходы	2350	( 75 387 )	( 73 854 )
	в том числе			
	выплаты социального характера	2351	( 42 790 )	( 37 145 )
	услуги кредитных организаций	2352	( 6 316 )	( 7 482 )
	расходы от выбытия внеоборотных и иных активов	2353	( 1 359 )	( 4 997 )
	благотворительная и финансовая помощь	2354	( 879 )	( 1 003 )
	невозмещаемые налоги	2355	( 452 )	( 492 )
	резерв по сомнительным долгам	2356	( 553 )	( 2 107 )
	убытки прошлых лет	2357	( 2 778 )	( 884 )
	страховые взносы	2358	( 9 129 )	( 8 158 )
	отчисления в НПФ	2359	( 111 )	( 48 )
	социально- культурные и оздоровительные мероприятия	2360	( 4 488 )	( 5 386 )
п-2 29	прочие	2362	( 6 532 )	( 6 152 )
	Прибыль (убыток) до налогообложения	2300	107 985	263 650
	в т.ч. в части специальной надбавки к тарифу на транспортировку газа		139 687	142 554
	в т.ч. в части платы за технологическое присоединение		69 335	61 524
п-2 30	Текущий налог на прибыль	2410	( 37 175 )	( 44 020 )
п-2 30	в т.ч. постоянные налоговые обязательства (активы)	2421	46 770	43 989
п-2 30	Изменение отложенных налоговых обязательств	2430	( 40 307 )	( 38 279 )
п-2 30	Изменение отложенных налоговых активов	2450	9 115	( 14 420 )
	Прочее	2460	134	( 1 )
	Чистая прибыль (убыток)	2400	39 752	166 930
	в том числе			
	чистая прибыль в части специальной надбавки для финансирования программы газификации и не подлежащая распределению в соответствии с Постановлением Правительства от 03.05.2001г № 335	2401	111 771	114 006
	чистая прибыль в части платы за технологическое присоединение для финансирования программы газификации и не подлежащая распределению в соответствии с Постановлением Правительства от 30.12.2013г	2402	55 468	49 220
	чистая прибыль (убыток) к распределению (к погашению)	2403	( 127 487 )	3 704



Пояснения	Наименование показателя	Код	За	За
			20 16 г.	20 15 г.
	Результат от переоценки внеоборотных активов, не включаемый в чистую прибыль (убыток) периода	2510	-	
	Результат от прочих операций, не включаемый в чистую прибыль (убыток) периода	2520	-	-
	Совокупный финансовый результат периода	2500	39 752	166 930
	Справочно			
	Базовая прибыль (убыток) на акцию	2900	-	1
	Разводненная прибыль (убыток) на акцию	2910	-	-

Руководитель  Бородин Дмитрий Александрович  
(подпись) (расшифровка подписи)  
" 13 " марта 20 17

Главный бухгалтер  Должникова Елена Ярославовна  
(подпись) (расшифровка подписи)



**Отчет об изменениях капитала  
за Январь - Декабрь 2016г.**

Коды	
0710003	
31	12 2016
05130457	
ИНН	
5610010369	
35.22	
12267	49
384	

Форма по ОКУД  
Дата (число, месяц, год)  
по ОКПО  
ИНН  
по ОКВЭД  
по ОКПФ / ОКФС  
по ОКЕИ

Организация АО "Газпром газораспределение Оренбург"  
Идентификационный номер налогоплательщика  
Вид экономической деятельности Распределение газообразного топлива  
Организационно-правовая форма / форма собственности Иная смешанная  
Акционерные общества / российская собственность  
Единица измерения: в тыс. руб.


**1. Движение капитала**

Наименование показателя	Код	Уставный капитал	Собственные акции, выкупленные у акционеров	Добавочный капитал	Резервный капитал	Нераспределенная прибыль (непокрытый убыток)	Итого
Величина капитала на 31 декабря 2014 г.	3100	77	-	5 271 393	1 209	1 921 418	7 194 097
Увеличение капитала - всего: в том числе:	3210	-	-	-	-	167 017	167 017
чистая прибыль	3211	X	X	X	X	166 930	166 930
переоценка имущества	3212	X	X	-	X	-	-
доходы, относящиеся непосредственно на увеличение капитала	3213	X	X	-	X	87	87
дополнительный выпуск акций	3214	-	-	-	X	X	-
увеличение номинальной стоимости реорганизация юридического лица	3215	-	-	-	X	-	X
	3216	-	-	-	-	-	-






Наименование показателя	Код	Уставный капитал	Собственные акции, выкупленные у акционеров	Добавочный капитал	Резервный капитал	Нераспределенная прибыль (непокрытый убыток)	Итого
Уменьшение капитала - всего:	3220	-	-	-	-	(30234)	(30234)
в том числе:							
убыток	3221	X	X	X	X	-	-
переоценка имущества	3222	X	X	-	X	-	-
расходы, относящиеся непосредственно на уменьшение капитала	3223	X	X	-	X	-	-
уменьшение номинальной стоимости	3224	-	-	-	X	-	-
уменьшение количества акций	3225	-	-	-	X	-	-
реорганизация юридического лица	3226	-	-	-	-	-	-
дивиденды	3227	X	X	X	X	(30234)	(30234)
Изменение добавочного капитала	3230	X	X	(1557)	-	1 557	X
Изменение резервного капитала	3240	X	X	X	-	-	X
Величина капитала на 31 декабря 2015 г. За 2016 г.	3200	77	-	5 269 836	1 209	2 059 758	7 330 880
Увеличение капитала - всего:	3310	-	-	-	-	39 780	39 780
в том числе:							
чистая прибыль	3311	X	X	X	X	39 752	39 752
переоценка имущества	3312	X	X	-	X	-	-
доходы, относящиеся непосредственно на увеличение капитала	3313	X	X	-	X	28	28
дополнительный выпуск акций	3314	-	-	-	X	X	X
акций	3315	-	-	-	X	-	X
реорганизация юридического лица	3316	-	-	-	-	-	-
Уменьшение капитала - всего:	3320	-	-	-	-	(2778)	(2778)
в том числе:							
убыток	3321	X	X	X	X	-	-
переоценка имущества	3322	X	X	-	X	-	-
расходы, относящиеся непосредственно на уменьшение капитала	3323	X	X	-	X	-	-
уменьшение номинальной стоимости	3324	-	-	-	X	-	-
уменьшение количества акций	3325	-	-	-	X	-	-
реорганизация юридического лица	3326	-	-	-	-	-	-
дивиденды	3327	X	X	X	X	(2778)	(2778)
Изменение добавочного капитала	3330	X	X	(209)	-	209	X
Изменение резервного капитала	3340	X	X	X	-	-	X
Величина капитала на 31 декабря 2016 г.	3300	77	-	5 269 627	1 209	2 096 969	7 367 892




2. Корректировки в связи с изменением учетной политики и исправлением ошибок

Наименование показателя	Код	На 31 декабря 2014 г.	Изменения капитала за 2015 г.		На 31 декабря 2015 г.
			за счет чистой прибыли	за счет иных факторов	
<b>Капитал - всего</b>					
до корректировок	3400	7 194 097	166 930	(30147)	7 330 880
корректировка в связи с:					
изменением учетной политики	3410	-	-	-	-
исправлением ошибок	3420	-	-	-	-
после корректировок	3500	7 194 097	166 930	(30147)	7 330 880
в том числе:					
нераспределенная прибыль (непокрытый убыток):					
до корректировок	3401	1 921 418	166 930	(28590)	2 059 758
корректировка в связи с:					
изменением учетной политики	3411	-	-	-	-
исправлением ошибок	3421	-	-	-	-
после корректировок	3501	1 921 418	166 930	(28590)	2 059 758
добавочный капитал	3402	5 271 393	-	(1557)	5 269 836
до корректировок					
корректировка в связи с:					
изменением учетной политики	3412	-	-	-	-
исправлением ошибок	3422	-	-	-	-
после корректировок	3502	5 271 393	-	(1557)	5 269 836
уставный капитал	3403	77	-	-	77
до корректировок					
корректировка в связи с:					
изменением учетной политики	3413	-	-	-	-
исправлением ошибок	3423	-	-	-	-
после корректировок	3503	77	-	-	77
резервный капитал	3403	1 209	-	-	1 209
до корректировок					
корректировка в связи с:					
изменением учетной политики	3413	-	-	-	-
исправлением ошибок	3423	-	-	-	-
после корректировок	3503	1 209	-	-	1 209



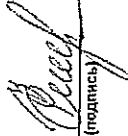
3. Чистые активы

Наименование показателя	Код	На 31 декабря 2016 г.	На 31 декабря 2015 г.	На 31 декабря 2014 г.
Чистые активы	3600	7 995 731	7 978 187	7 859 048

Руководитель  
  
 (подпись)


Бородин Дмитрий  
 Александрович  
 (расшифровка подписи)

Главный  
 бухгалтер

  
 (подпись)

Должникова Елена  
 Ярославовна  
 (расшифровка подписи)

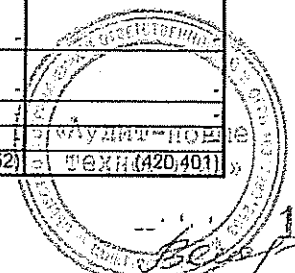
13 марта 2017 г.



**Отчет о движении денежных средств  
за Январь - Декабрь 2016г.**

Организация	<u>Акционерное общество "Газпром газораспределение Оренбург"</u>	Форма по ОКУД	Коды		
Идентификационный номер налогоплательщика		Дата (число, месяц, год)	31	12	2016
Вид экономической деятельности	<u>Распределение газообразного топлива</u>	по ОКПО	0710004		
Организационно-правовая форма / форма собственности	<u>Иная смешанная российская</u>	ИНН	05130457		
Акционерные общества / собственность	<u>Акционерные общества / собственность</u>	по ОКВЭД	5610010369		
Единица измерения: в тыс. рублей		по ОКОПФ / ОКФС	12267	49	
		по ОКЕИ	384		

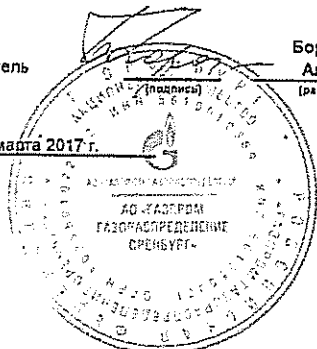
	Наименование показателя	Код	За Январь - Декабрь 2016г.	За Январь - Декабрь 2015г.
	<b>Денежные потоки от текущих операций</b>			
	Поступления - всего	4110	3 099 594	3 795 857
	в том числе:			
	от продажи продукции, товаров, работ и услуг	4111	2 970 822	3 606 512
	в том числе по прочим связанным сторонам	41111	1 480 622	2 027 030
	арендных платежей, лицензионных платежей, роялти, комиссионных и иных аналогичных платежей	4112	4 895	16 736
	от перепродажи финансовых вложений	4113	-	-
	авансы, полученные от покупателей, заказчиков	4114	74 367	90 829
	от продажи иного имущества	4115	753	1 259
	косвенные налоги по текущей деятельности	4116	-	20 244
	проценты на остаток денежных средств на счетах	4117	37 121	50998
П-2 15	прочие поступления	4119	11 636	9 279
	Платежи - всего	4120	(2 758 885)	(2 975 436)
	в том числе:			
	поставщикам (подрядчикам) за сырье, материалы, работы, услуги	4121	(752 810)	(894 710)
	в том числе по основному Обществу	41211	(189 468)	(186 499)
	в том числе по прочим связанным сторонам	41212	(151 811)	(205 522)
	в связи с оплатой труда работников	4122	(1 747 881)	(1 810 423)
	процентов по долговым обязательствам	4123	-	-
	налога на прибыль организаций	4124	(20 873)	(37 874)
	на расчеты по налогам и сборам (кроме налога на прибыль и НДС)	4126	(163 867)	(163 042)
	на выдачу авансов	4128	(1 021)	(1 839)
	косвенные налоги по текущей деятельности	4129	(31 035)	-
П-2 15	прочие платежи	4132	(41 398)	(67 548)
	Сальдо денежных потоков от текущих операций	4100	340 709	820 421
	<b>Денежные потоки от инвестиционных операций</b>			
	Поступления - всего	4210	3 271	14 949
	в том числе:			
	от продажи внеоборотных активов (кроме финансовых вложений)	4211	3 220	10 969
	от продажи акций (долей участия) в других организациях	4212	-	1 949
	от возврата предоставленных займов, от продажи долговых ценных бумаг (прав требования денежных средств к другим лицам)	4213	51	2 022
	дивидендов, процентов по долговым финансовым вложениям и аналогичных поступлений от долевого участия в других организациях	4214	-	9
	прочие поступления	4219	-	-
	Платежи - всего	4220	(418 123)	(435 350)
	в том числе:			
	в связи с приобретением внеоборотных активов	42211	(97 820)	(83 334)
	в связи с созданием, модернизацией, реконструкцией и подготовкой к использованию внеоборотных активов	42212	(320 303)	(352 016)
	в связи с приобретением акций (долей участия) в других организациях	4222	-	-
	в связи с приобретением долговых ценных бумаг (прав требования денежных средств к другим лицам), предоставление займов другим лицам	4223	-	-
	процентов по долговым обязательствам, включаемым в стоимость инвестиционного актива	4224	-	-
	направлено на расчеты по кап. строительству	4225	-	-
	прочие платежи	4229	-	-
	Сальдо денежных потоков от инвестиционных операций	4200	(414 852)	(420 401)



Наименование показателя	Код	За Январь - Декабрь 2016г.	За Январь - Декабрь 2015г.
<b>Денежные потоки от финансовых операций</b>			
Поступления - всего	4310	-	-
в том числе:			
получение кредитов и займов	4311	-	-
денежных вкладов собственников (участников)	4312	-	-
от выпуска акций, увеличения долей участия	4313	-	-
от выпуска облигаций, векселей и других долговых ценных бумаг и др.	4314	-	-
прочие поступления	4319	-	-
Платежи - всего	4320	(113 738)	(124 715)
в том числе:			
собственникам (участникам) в связи с выкупом у них акций (долей участия) организации или их выходом из состава участников	4321	-	-
на выплату дивидендов и иных платежей по распределению прибыли в пользу собственников (участников)	4322	(2 753)	(29 979)
в связи с погашением (выкупом) векселей и других долговых ценных бумаг, возврат кредитов и займов	4323	-	-
погашение обязательств по финансовой аренде	4324	(110 985)	(94 736)
в том числе по прочим связанным сторонам	43241	(110 985)	(94 736)
прочие платежи	4329	-	-
Сальдо денежных потоков от финансовых операций	4300	(113 738)	(124 715)
Сальдо денежных потоков за отчетный период	4400	(187 881)	275 305
Остаток денежных средств и денежных эквивалентов на начало отчетного периода	4450	360 837	85 532
Остаток денежных средств и денежных эквивалентов на конец отчетного периода	4500	172 956	360 837
Величина влияния изменений курса иностранной валюты по отношению к рублю	4490	-	-

Руководитель

13 марта 2017 г.



Бородин Дмитрий  
Александрович  
(расшифровка подписи)

Главный  
бухгалтер

(подпись)

Допжникова Елена  
Ярославовна  
(расшифровка подписи)



Пояснения к бухгалтерскому балансу  
и отчету о финансовых результатах  
АО "Газпром газораспределение Оренбург" за 2016 год (тыс. руб.)

1. Нематериальные активы и расходы на научно-исследовательские,  
опытно-конструкторские и технологические работы (НИОКР)

1.1. Наличие и движение нематериальных активов

Наименование показателя	Код	Период	Изменения за период										
			На начало года		поступило	выбыло		начислено амортизации	убыток от обесценения	переоценка		На конец периода	
			первоначальная стоимость <sup>3</sup>	накопленная амортизация и убытки от обесценения		первоначальная стоимость <sup>3</sup>	накопленная амортизация и убытки от обесценения			первоначальная стоимость <sup>3</sup>	накопленная амортизация	первоначальная стоимость <sup>3</sup>	накопленная амортизация и убытки от обесценения
Нематериальные активы - всего	5100	за 20 16 г. <sup>1</sup>	73	( 36 )	-	( - )	-	( 6 )	-	-	-	73	( 42 )
	5110	за 20 15 г. <sup>2</sup>	73	( 30 )	-	( - )	-	( 6 )	-	-	-	73	( 36 )
в том числе:	5101	за 20 16 г. <sup>1</sup>	73	( 36 )	-	( - )	-	( 6 )	-	-	-	73	( 42 )
прочие	5111	за 20 15 г. <sup>2</sup>	73	( 30 )	-	( - )	-	( 6 )	-	-	-	73	( 36 )

1.2. Первоначальная стоимость нематериальных активов, созданных самой организацией

Наименование показателя	Код	На 31 декабря		На 31 декабря	
		20 16 г.	20 15 г.	20 14 г.	20 13 г.
Всего	5120	-	-	-	-



1.3. Нематериальные активы с полностью погашенной стоимостью

Наименование показателя	Код	На 31 декабря 20 16 г.	На 31 декабря 20 15 г.	На 31 декабря 20 14 г.
Всего	5130	-	-	-

1.4. Наличие и движение результатов НИОКР

Наименование показателя	Код	Период	На начало года		Изменения за период			На конец периода	
			первоначальная стоимость	часть стоимости, списанной на расходы	поступило	выбыло	часть стоимости, списанной на расходы за период	первоначальная стоимость	часть стоимости, списанной на расходы
НИОКР - всего	5140	за 20 ___ г. <sup>1</sup>	-	( - )	-	( - )	-	( - )	( - )
	5150	за 20 ___ г. <sup>2</sup>	-	( - )	-	( - )	-	( - )	( - )



*Handwritten signature*

1.5. Незаконченные и неоформленные НИОКР и незаконченные операции по приобретению нематериальных активов

Наименование показателя	Код	Период	На начало года	Изменения за период			На конец периода
				затраты за период	списано затрат как не давших положительного результата	принято к учету в качестве нематериальных активов или НИОКР	
Затраты по незаконченным исследованиям и разработкам - всего	5160	за 20 ____ г. <sup>1</sup>	-	( - )	( - )	-	
	5170	за 20 ____ г. <sup>2</sup>	-	( - )	( - )	-	
незаконченные операции по приобретению нематериальных активов - всего	5180	за 20 ____ г. <sup>1</sup>	-	( - )	( - )	-	
	5190	за 20 ____ г. <sup>2</sup>	-	( - )	( - )	-	

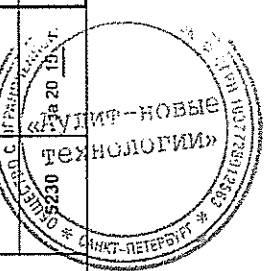




2. Основные средства

2.1. Наличие и движение основных средств

Наименование показателя	Код	Период	На начало года				Изменения за период						На конец периода		
			первоначальная стоимость	накопленная амортизация	поступило	выбыло объектов		начислено амортизации	переоценка		первоначальная стоимость	накопленная амортизация	накопленная амортизация	первоначальная стоимость	накопленная амортизация
						первоначальная стоимость	накопленная амортизация		первоначальная стоимость	накопленная амортизация					
Основные средства (без учета доходных вложений в материальные ценности) - всего	5200	за 20 16 г.	( 15 000 066 )	( 7 497 962 )	530 557	( 34 704 )	34 465	( 470 358 )	-	-	15 495 919	( 7 933 865 )			
	5210	за 20 15 г.	( 14 497 525 )	( 7 108 235 )	557 634	( 55 093 )	53 119	( 442 846 )	-	-	15 000 066	( 7 497 962 )			
в том числе:	5201	за 20 16 г.	( 13 220 804 )	( 6 609 914 )	361 316	( 483 )	477	( 318 215 )	-	-	13 581 637	( 6 927 652 )			
	5211	за 20 15 г.	( 12 855 770 )	( 6 306 044 )	365 701	( 747 )	693	( 304 563 )	-	-	13 220 804	( 6 609 914 )			
здания	5202	за 20 16 г.	( 579 133 )	( 114 699 )	34 772	( 43 )	20	( 13 475 )	-	-	613 862	( 128 154 )			
	5212	за 20 15 г.	( 536 270 )	( 103 356 )	44 893	( 2 030 )	1 666	( 13 009 )	-	-	579 133	( 114 699 )			
машины и оборудование	5203	за 20 16 г.	( 781 926 )	( 542 757 )	105 378	( 25 101 )	24 974	( 90 711 )	-	-	862 123	( 608 494 )			
	5213	за 20 15 г.	( 708 626 )	( 487 099 )	94 797	( 21 497 )	21 497	( 77 165 )	-	-	781 926	( 542 757 )			
транспортные средства	5204	за 20 16 г.	( 347 308 )	( 187 260 )	22 728	( 7 846 )	7 846	( 44 050 )	-	-	362 190	( 223 464 )			
	5214	за 20 15 г.	( 328 058 )	( 170 885 )	49 216	( 29 966 )	28 410	( 44 785 )	-	-	347 308	( 107 260 )			
земельные участки и объекты землепользования	5205	за 20 16 г.	( 9 692 )	( - )	-	( - )	-	( - )	-	-	9 692	( - )			
	5215	за 20 15 г.	( 9 565 )	( - )	127	( - )	-	( - )	-	-	9 692	( - )			
прочие	5206	за 20 16 г.	( 61 203 )	( 43 332 )	6 363	( 1 151 )	1 148	( 3 907 )	-	-	66 415	( 46 091 )			
	5216	за 20 15 г.	( 59 236 )	( 40 851 )	2 820	( 853 )	853	( 3 334 )	-	-	61 203	( 43 332 )			
Учтено в составе доходных вложений в материальные ценности - всего	5220	за 20 16 г.	( - )	( - )	-	( - )	-	( - )	-	-	( - )	( - )			
	5230	за 20 15 г.	( - )	( - )	-	( - )	-	( - )	-	-	( - )	( - )			



2.2. Незавершенные капитальные вложения

Наименование показателя	Код	Период	На начало года	Изменения за период			На конец периода
				затраты за период	списано	принято к учету в качестве основных средств или увеличена стоимость	
Незавершенное строительство и незаконченные операции по приобретению, модернизации и т.п. основных средств - всего	5240	за 20 16 г	36 278	550 739	( 104 )	( 530 557 )	56 356
	5250	за 20 15 г.	55 595	541 226	( 2 908 )	( 557 635 )	36 278
в том числе:	5241	за 20 16 г	-	-	( - )	( - )	-
приобретение земельных участков	5251	за 20 15 г.	-	127	( - )	( 127 )	-
строительство объектов основных средств	5242	за 20 16 г. <sup>1</sup>	21 190	234 412	( 1 )	( 211 662 )	43 939
	5252	за 20 15 г. <sup>2</sup>	35 939	255 315	( 29 )	( 270 035 )	21 190
реконструкция, модернизация объектов основных средств	5243	за 20 16 г. <sup>1</sup>	14 419	229 068	( - )	( 232 255 )	11 232
	5253	за 20 15 г. <sup>2</sup>	16 213	177 854	( - )	( 179 648 )	14 419
приобретение основных средств	5244	за 20 16 г. <sup>1</sup>	-	86 640	( - )	( 86 640 )	-
	5254	за 20 15 г. <sup>2</sup>	-	106 016	( - )	( 106 016 )	-
предоплата строительных работ и основных средств	5244	за 20 16 г. <sup>1</sup>	103	352	( 103 )	( - )	352
	5254	за 20 15 г. <sup>2</sup>	2 885	97	( 2 879 )	( - )	103
оборудование к установке	5245	за 20 16 г. <sup>1</sup>	566	267	( - )	( - )	833
	5255	за 20 15 г. <sup>2</sup>	558	8	( - )	( - )	566
постановка на учет бесхозяйных газопроводов по решению суда	5246	за 20 16 г. <sup>1</sup>	-	-	( - )	( - )	-
	5256	за 20 15 г. <sup>2</sup>	-	1 809	( - )	( 1 809 )	-



2.3. Изменение стоимости основных средств в результате достройки, дооборудования, реконструкции и частичной ликвидации

Наименование показателя	Код	3а 20 16 г.	3а 20 15 г.
Увеличение стоимости объектов основных средств в результате достройки, дооборудования, реконструкции - всего	5260	232 255	179 648
в том числе:			
созужения	5261	203 116	178 069
здания	5262	22 284	-
машины и оборудование	5263	6 855	1 369
прочие	5264	-	210
Уменьшение стоимости объектов основных средств в результате частичной ликвидации - всего:	5270	-	-



2.4. Иное использование основных средств

Наименование показателя	Код	На 31 декабря 20 16 г. <sup>1</sup>	На 31 декабря 20 15 г. <sup>2</sup>	На 31 декабря 20 14 г. <sup>5</sup>
Переданные в аренду основные средства, числящиеся на балансе	5280	3 373	2 939	3 136
Переданные в аренду основные средства, числящиеся за балансом	5281	-	-	-
Полученные в аренду основные средства, числящиеся на балансе	5282	-	-	-
Полученные в аренду основные средства, числящиеся за балансом	5283	4 628 884	4 502 368	3 634 766
Объекты недвижимости, принятые в эксплуатацию и фактически используемые, находящиеся в процессе государственной регистрации	5284	68 822	48 170	15 327
Основные средства, переведенные на консервацию	5285	-	8	8
Иное использование основных средств (залог и др.)	5286	-	-	-



### 3. Финансовые вложения

#### 3.1. Наличие и движение финансовых вложений

Код	Период	На начало года		Изменения за период					На конец периода		
		перво-начальная стоимость	накопления и корректировка <sup>7</sup>	поступило	выбыло (погашено)		начисление процентов (включая доведение первоначальной стоимости до номинальной)	текущей рыночной стоимости (убытков от обесценения)	перевод из долго- в кратко- срочную задолженности	перло- начальная стоимость	накопления и корректировка <sup>7</sup>
					перво-начальная стоимость	накопления и корректировка <sup>7</sup>					
Долгосрочные - всего	за 20 16 г. <sup>1</sup>	1 498	( - )	-	( 13 )	-	-	( 1 293 )	192	( - )	
	за 20 15 г. <sup>2</sup>	7 588	( 1 088 )	-	( 3 577 )	648	-	( 2 513 )	1 498	( - )	
в том числе:	за 20 16 г. <sup>1</sup>	-	( - )	-	( - )	-	-	( - )	-	( - )	
вклад у уставные капиталы прочих организаций	за 20 15 г. <sup>1</sup>	2 166	( 1 088 )	-	( 2 166 )	648	-	( - )	440	( - )	
	за 20 16 г. <sup>1</sup>	1 498	-	-	( 13 )	-	-	( 1 293 )	192	-	
займы	за 20 15 г. <sup>1</sup>	5 422	-	-	( 1 411 )	-	-	( 2 513 )	1 498	-	
	за 20 16 г. <sup>1</sup>	2 481	-	-	( 2 481 )	-	-	1 293	1 293	-	
Краткосрочные - всего	за 20 15 г. <sup>2</sup>	4 237	-	-	( 4 269 )	-	-	2 513	2 481	-	
	за 20 16 г. <sup>1</sup>	2 481	-	-	( 2 481 )	-	-	1 293	1 293	-	
в том числе:	за 20 15 г. <sup>2</sup>	4 237	-	-	( 4 269 )	-	-	2 513	2 481	-	
займы	за 20 15 г. <sup>2</sup>	4 237	-	-	( 4 269 )	-	-	2 513	2 481	-	
	за 20 16 г. <sup>1</sup>	3 979	( - )	-	( 2 494 )	-	-	-	1 485	( - )	
Финансовых вложений - итого	за 20 15 13	11 825	( 1 088 )	-	( 7 846 )	648	-	-	3 979	( - )	



3.2. Иное использование финансовых вложений

Наименование показателя	Код	На 31 декабря 20 16 г.	На 31 декабря 20 15 г.	На 31 декабря 20 14 г.
Финансовые вложения, находящиеся в залоге, - всего	5320	-	-	-
Финансовые вложения, переданные третьим лицам (кроме продажи), - всего	5325	-	-	-
Иное использование финансовых вложений	5329	-	-	-



4. Запасы

4.1. Наличие и движение запасов

Наименование показателя	Код	Период	На начало года		Изменения за период				На конец периода		
			себестоимость	величина резерва под снижение стоимости	поступления и затраты	выбыло		убытков от снижения стоимости	оборот запасов между их группами (выдачей)	себестоимость	величина резерва под снижение стоимости
						себестоимость	резерв под снижение стоимости				
Запасы - всего	5400	за 20 16 г.	121 514	( 215 )	501 944	( 505 588 )	215	( 247 )	x	117 870	( 247 )
	5420	за 20 15 г.	94 556	( 397 )	539 822	( 512 864 )	397	( 215 )	x	121 514	( 215 )
в том числе:	5401	за 20 16 г.	89 222	( 185 )	460 226	( 450 294 )	185	( 184 )	482	99 636	( 184 )
материалы	5421	за 20 15 г.	67 734	( 347 )	463 537	( 442 935 )	347	( 185 )	886	89 222	( 185 )
	5402	за 20 16 г.	85	( - )	35 076	( 35 119 )	-	-	-	42	( - )
издержки обращения по нерезализованным товарам и готовой продукции	5422	за 20 15 г.	199	( - )	37 831	( 37 945 )	-	-	-	85	( - )
товары для перепродажи	5403	за 20 16 г.	32 207	( 30 )	6 642	( 20 175 )	30	( 63 )	( 482 )	18 192	( 63 )
	5423	за 20 15 г.	26 623	( 50 )	38 454	( 31 984 )	50	( 30 )	( 886 )	32 207	( 30 )



4.2. Запасы в залоге

Наименование показателя	Код	На 31 декабря 20 16 г.	На 31 декабря 20 15 г.	На 31 декабря 20 14 г.
Запасы, не оплаченные на отчетную дату, - всего	5440	-	-	-
Запасы, находящиеся в залоге по договору, - всего	5445	-	-	-

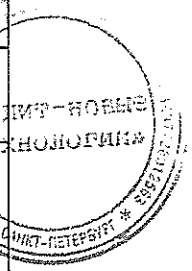




5. Дебиторская и кредиторская задолженность

5.1. Наличие и движение дебиторской задолженности

Наименование показателя	Код	Период	На начало года		Изменения за период										На конец периода		
			учтенная по условиям договора	величина резерва по сомнительным долгам	поступление		выбыло			перевод из долго- в кратко-срочную задолженность	создание (изменение) резерва	учтенная по условиям договора	величина резерва по сомнительным долгам				
					в результате хозяйственных операций (сумма долга по сделке по операции) <sup>а</sup>	примитирующиеся проценты, штрафы и иные начисления в	погашение	списание на финансовый результат <sup>б</sup>	восста- новление резерва/спис ание за счет резерва								
Долгосрочная дебиторская задолженность - всего	5501	за 20 16 г.	200	( - )	-	-	( - )	( - )	-	( 200 )	-	-	-	-	-	( - )	( - )
	5521	за 20 15 г.	720	( - )	-	-	( - )	( - )	-	( 520 )	-	-	-	-	-	( - )	( - )
	5502	за 20 16 г.	200	( - )	-	-	( - )	( - )	-	( 200 )	-	-	-	-	-	( - )	( - )
в том числе: займы	5522	за 20 15 г.	704	( - )	-	-	( - )	( - )	-	( 504 )	-	-	-	-	-	( - )	( - )
	5503	за 20 16 г. <sup>1</sup>	-	( - )	-	-	( - )	( - )	-	( - )	-	-	-	-	-	( - )	( - )
	5523	за 20 15 г. <sup>1</sup>	16	( - )	-	-	( - )	( - )	-	( 16 )	-	-	-	-	-	( - )	( - )
Краткосрочная дебиторская задолженность - всего	5510	за 20 16 г. <sup>1</sup>	504 469	( 2 772 )	855 950	-	( 502 002 )	( 4 )	508	200	553	858 613	( 2 817 )				
	5530	за 20 15 г. <sup>2</sup>	805 877	( 8 074 )	501 572	-	( 803 500 )	( - )	7 409	520	2 107	504 469	( 2 772 )				
	5511	за 20 16 г. <sup>1</sup>	415 603	( 2 772 )	782 530	-	( 413 362 )	( 2 )	508	-	553	784 769	( 2 817 )				
в том числе: покупатели и заказчики	5531	за 20 15 г. <sup>2</sup>	773 554	( 8 074 )	413 641	-	( 771 592 )	( - )	7 409	-	2 107	415 603	( 2 772 )				
	5512	за 20 16 г. <sup>1</sup>	67 535	( - )	49 549	-	( 67 484 )	( - )	-	-	-	49 600	( - )				
	5532	за 20 15 г. <sup>2</sup>	5 731	( - )	67 479	-	( 5 675 )	( - )	-	-	-	67 535	( - )				
авансы выданные	5513	за 20 16 г. <sup>1</sup>	504	( - )	-	-	( 504 )	( - )	-	200	-	200	( - )				
	5533	за 20 15 г. <sup>2</sup>	806	( - )	-	-	( 806 )	( - )	-	504	-	504	( - )				
	5514	за 20 16 г. <sup>1</sup>	20 827	( - )	23 871	-	( 20 652 )	( 2 )	-	-	-	24 044	( - )				
займы	5534	за 20 15 г. <sup>2</sup>	25 786	( - )	20 452	-	( 25 427 )	( - )	-	16	-	20 827	( - )				
	5500	за 20 16 г. <sup>1</sup>	504 669	( 2 772 )	855 950	-	( 502 002 )	( 4 )	508	x	553	858 613	( 2 817 )				
	5520	за 20 15 г. <sup>2</sup>	806 597	( 8 074 )	501 572	-	( 803 500 )	( - )	7 409	x	2 107	504 669	( 2 772 )				




5.2. Просроченная дебиторская задолженность

Наименование показателя	Код	На 31 декабря 2016 г. <sup>1</sup>		На 31 декабря 2015 г. <sup>2</sup>		На 31 декабря 2014 г. <sup>5</sup>	
		учтенная по условиям договора	балансовая стоимость	учтенная по условиям договора	балансовая стоимость	учтенная по условиям договора	балансовая стоимость
Всего	5540	3 958	1 141	4 154	1 382	11 214	3 140
в том числе: покупатели и заказчики	5541	3 958	1 141	4 154	1 382	11 214	3 140
И т.д.		-	-	-	-	-	-



5.3. Наличие и движение кредиторской задолженности

Наименование показателя	Код	Период	Остаток на начало года	Изменения за период						Остаток на конец периода
				поступление			выбыло			
				в результате хозяйственных операций (сумма долга по сделке, операций) <sup>9</sup>	причитающиеся проценты, штрафы и иные начисления <sup>9</sup>	погашение	спписание на финансовый результат <sup>9</sup>	перевод из долгосрочную задолженность		
Долгосрочная кредиторская задолженность - всего	5551	за 20 16 г. <sup>1</sup>	-	-	-	-	-	-	-	-
	5571	за 20 15 г. <sup>2</sup>	-	-	-	-	-	-	-	-
Краткосрочная кредиторская задолженность - всего	5560	за 20 16 г. <sup>1</sup>	466 634	565 881	-	( 430 022 )	( 107 )	-	-	602 386
	5580	за 20 15 г. <sup>2</sup>	487 213	483 827	-	( 504 260 )	( 146 )	-	-	466 634
в том числе:	5561	за 20 16 г. <sup>1</sup>	115 329	187 535	-	( 115 324 )	( 4 )	-	-	187 536
поставщики и подрядчики	5581	за 20 15 г. <sup>2</sup>	140 669	114 946	-	( 140 286 )	( - )	-	-	115 329
задолженность перед персоналом организации	5562	за 20 16 г. <sup>1</sup>	1 045	24 300	-	( 1 045 )	( - )	-	-	24 300
	5582	за 20 15 г. <sup>2</sup>	746	1 045	-	( 746 )	( - )	-	-	1 045
задолженность перед государственными внебюджетными фондами	5563	за 20 16 г. <sup>1</sup>	29 628	26 521	-	( 29 628 )	( - )	-	-	26 521
	5583	за 20 15 г. <sup>2</sup>	28 889	29 628	-	( 28 889 )	( - )	-	-	29 628
задолженность по налогам и сборам	5564	за 20 16 г. <sup>1</sup>	171 995	208 194	-	( 171 995 )	( - )	-	-	208 194
	5584	за 20 15 г. <sup>2</sup>	183 642	171 995	-	( 183 642 )	( - )	-	-	171 995
задолженность перед участниками (акционерами) по выплате доходов	5565	за 20 16 г. <sup>1</sup>	293	34	-	( 8 )	( 29 )	-	-	290
	5585	за 20 15 г. <sup>2</sup>	124	30 234	-	( 29 979 )	( 86 )	-	-	293
авансы, задатки, депозиты	5566	за 20 16 г. <sup>1</sup>	126 080	100 710	-	( 93 473 )	( 52 )	-	-	133 265
	5586	за 20 15 г. <sup>2</sup>	90 669	114 317	-	( 78 856 )	( 50 )	-	-	126 080
задолженность по обеспечению исполнения обязательств	5567	за 20 16 г. <sup>1</sup>	15 599	7 640	-	( 11 909 )	( - )	-	-	11 330
	5587	за 20 15 г. <sup>2</sup>	29 923	15 102	-	( 29 426 )	( - )	-	-	15 599
прочие кредиторы	5568	за 20 16 г. <sup>1</sup>	6 665	10 947	-	( 6 640 )	( 22 )	-	-	10 950
	5588	за 20 15 г. <sup>2</sup>	12 551	6 560	-	( 12 436 )	( 10 )	-	-	6 665
Итого	5550	за 20 16 г. <sup>1</sup>	466 634	565 881	-	( 430 022 )	( 107 )	-	x	602 386
	5570	за 20 15 г. <sup>2</sup>	487 213	483 827	-	( 504 260 )	( 146 )	-	x	466 634



5.4. Просроченная кредиторская задолженность

Наименование показателя	Код	На 31 декабря 20 16 г.	На 31 декабря 20 15 г.	На 31 декабря 20 14 г.
Всего	5590	97	197	251
в том числе:				
поставщики и подрядчики	5591	97	197	251
и т.д.		-	-	-



6. Затраты на производство

Наименование показателя	Код	3а 20 16	г.	3а 20 15	г.
Материальные затраты	5610	428 679		454 239	
Расходы на оплату труда	5620	1 321 135		1 273 905	
Отчисления на социальные нужды	5630	394 680		379 770	
Амортизация	5640	466 212		439 630	
Прочие затраты	5650	621 388		575 858	
Итого по элементам	5660	3 232 094		3 123 402	
Изменение остатков (прирост [-], уменьшение [+]):					
незавершенного производства, готовой продукции и др. (прирост [-])	5670	-		-	
незавершенного производства, готовой продукции и др. (уменьшение [+])	5680	43		114	
Итого расходы по обычным видам деятельности	5600	3 232 137		3 123 516	




7. Оценочные обязательства

Наименование показателя	Код	Остаток на начало года	Признано	Погашено	Списано как избыточная сумма	Остаток на конец периода
Оценочные обязательства - всего	5700	72 013	210 618	( 159 319 )	( 134 )	123 178
в том числе: резерв на оплату отпусков	5701	60 812	144 020	( 148 252 )	( - )	56 580
резерв на выплату вознаграждения по итогам года	5702	4 301	53 790	( 4 197 )	( 104 )	53 790
резерв на выплату дополнительной премии	5703	6 900	12 808	( 6 870 )	( 30 )	12 808
и т.д.		-	-	-	-	-

8. Обеспечения обязательств

Наименование показателя	Код	На 31 декабря 20 16 г. <sup>1</sup>	На 31 декабря 20 15 г. <sup>2</sup>	На 31 декабря 20 14 г. <sup>5</sup>
Полученные - всего	5800	2 711	1 923	4 908
в том числе: финансовое обеспечение исполнения договоров	5801	2 711	1 923	4 908
имущество в залоге	5802	-	-	-
и т.д.		-	-	-
Выданные - всего	5810	479	28	22 032
в том числе: обеспечение исполнения договора	5811	425	28	22 000
и т.д.		-	-	-

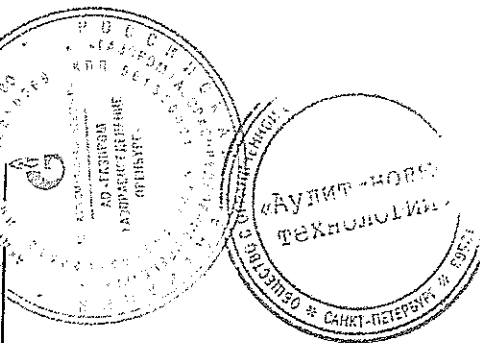


9. Государственная помощь

Наименование показателя	Код	За 20 16 г. <sup>1</sup>	За 20 15 г. <sup>2</sup>
Получено бюджетных средств - всего	5900	630	875
в том числе:			
на текущие расходы	5901	630	875
на вложения во внеоборотные активы	5905	-	-
		На начало года	Получено за год
Бюджетные кредиты - всего	5910	-	Возвращено за год
	5920	-	На конец года

Руководитель Бородин Дмитрий Александрович  
 (подпись) 20 17 г. 13 марта  
 (расшифровка подписи)

Главный бухгалтер Должникова Елена Ярославовна  
 (подпись) (расшифровка подписи)



*Handwritten signature*